

ОАО "Челябинскоблгаз"
СПАРК-Профиль

Общая информация

Карточка

Наименование: Открытое акционерное общество "Челябинскоблгаз"
Сокращенное наименование: ОАО "Челябинскоблгаз"
Сокращенное наименование (Eng): ОАО "CHELYABINSKOB LGAZ"
Адрес местонахождения: 454092, г. Челябинск, ул. Курчатова, 6
Юридический адрес: 454092, г Челябинск, ул Курчатова, д 6
Телефон: +7 (351) 2371845
+7 (351) 2372365
Факс: +7 (351) 2372253
E-mail: cheloblgaz@chel.surnet.ru, cheloblgas@chel.surnet.ru
Сайт: www.cheloblgas.narod.ru
Руководитель: Савранская Марина Борисовна

Статус


Действующее (ЕГРЮЛ, 29.11.2002)

Размер компании

1 .. 20 чел.
99 600 руб.
6,6 млн. руб.




Численность персонала
Уставный капитал (28.04.2006)
Выручка от продажи (31.12.2012)

| | |
|------------|---------------------|
| < 60 | Микропредприятия |
| 60 - 400 | Малые предприятия |
| 401 - 1000 | Средние предприятия |

 > 1000 Крупные предприятия




Индекс должной осмотрительности*

 2

| | | |
|-----------------------------------------------------------------------------------|---------|--------------|
|  | < 41 | Низкий риск |
|  | 41 - 71 | Средний риск |
|  | > 71 | Высокий риск |

Индекс финансового риска*

 15

| | | |
|-----------------------------------------------------------------------------------|---------|--------------|
|  | < 15 | Низкий риск |
|  | 15 - 85 | Средний риск |
|  | > 85 | Высокий риск |

* Значение индекса является скоринговым аналитическим показателем, рассчитываемым на основании публично доступной информации о деятельности юридического лица. За достоверность указанной информации Интерфакс ответственности не несет. Оценка компании может быть автоматически изменена при получении новой и/или дополнительной информации. Данная оценка является мнением Интерфакс и не дает каких-либо гарантий или заверений третьим лицам, а также не является рекомендацией для покупки, владения или продажи ценных бумаг, принятия (или непринятия) каких-либо коммерческих или иных решений.

[К содержанию](#)

История изменений

Изменения в наименовании и организационно-правовой форме

| Наименование | ОГРН | Организационно-правовая форма | Дата изменений |
|-------------------------------|---------------|-------------------------------|----------------|
| ОТКРЫТОЕ АКЦИОНЕРНОЕ ОБЩЕСТВО | 1027402907894 | Открытые акционерные | 27.02.2010 |

| | | | |
|-------------------------------------------------------------------|--|----------|------------|
| "ЧЕЛЯБИНСКОБЛГАЗ" | | общества | |
| АКЦИОНЕРНОЕ ОБЩЕСТВО ОТКРЫТОГО ТИПА "ЧЕЛЯБИНСКОБЛГАЗ" | | | 02.06.1994 |
| ГОСУДАРСТВЕННОЕ ПРОИЗВОДСТВЕННОЕ ОБЪЕДИНЕНИЕ "ЧЕЛЯБИНСКОБЛГАЗ" | | | 07.08.1992 |

Изменения юридического адреса

| Адрес | Дата изменений |
|-----------------------------------------------|----------------|
| Челябинская обл, Челябинск г, Курчатова ул, 6 | 29.11.2002 |

Изменения руководителя

| ФИО | Должность | Дата изменений |
|---------------------------|----------------------|----------------|
| Иванова Инесса Михайловна | Генеральный Директор | 31.03.2010 |
| Иванова Инесса Михайловна | Руководитель | 30.06.2007 |
| Иванова Инесса Михайловна | Руководитель | 30.09.2005 |
| Усманов Ильдар Адыевич | Генеральный Директор | 31.12.2004 |
| Усманов Ильдар Адыевич | Руководитель | 30.09.2003 |

Регистрирующий орган, в котором находится регистрационное дело

| Дата актуальности | Регистрирующий орган |
|-------------------|--------------------------------------------------------------------------------------------------------|
| 26.06.2013 | Инспекция Министерства Российской Федерации по налогам и сборам по Советскому району города Челябинска |
| 02.07.2008 | Инспекция Федеральной налоговой службы по Советскому району г. Челябинска |

[К содержанию](#)

Регистрационные данные

Код СПАРК: 49347
ИНН: 7451046233
ОКПО: 03257142
ОГРН: 1027402907894
РТС: СНКС
Код ФСФР: 45693-D
ОКФС: Смешанная российская собственность с долями федеральной собственности и собственности субъектов Российской Федерации
ОКОПФ: Открытые акционерные общества
ОКОГУ: Хозяйственные общества, образованные из государственных предприятий, добровольных объединений государственных предприятий

Сведения о государственной регистрации

Дата первичной регистрации: 02.06.1994
Дата регистрации: 29.11.2002
Регистрационный номер: 1122
Регистрирующий орган: Инспекция Федеральной налоговой службы по Советскому району г. Челябинска
Регистрирующий орган, в котором находится регистрационное дело: Инспекция Министерства Российской Федерации по налогам и сборам по Советскому району города Челябинска

Регистрация в ПФ, ФСС, ФОМС

| Фонд | Дата постановки на учет | Дата снятия с учета | Регистрационный номер | Регистрирующий орган |
|------|-------------------------|---------------------|-----------------------|---------------------------------------------------------------|
| ПФ | 10.07.1991 | | 084002000699 | Управление Пенсионного фонда Российской Федерации в Советском |

| | | | | |
|--|--|--|--|----------------------|
| | | | | районе г. Челябинска |
|--|--|--|--|----------------------|

Отраслевая принадлежность по ОКВЭД

| Наименование | Код ОКВЭД |
|-----------------------------------------------------------|-----------|
| Сдача внаем собственного недвижимого имущества (основной) | 70.20 |
| Распределение газообразного топлива | 40.20.2 |
| Распределение газообразного топлива | 40.22.1 |
| Сдача внаем собственного недвижимого имущества | 70.20 |
| Сдача внаем собственного нежилого недвижимого имущества | 70.20.2 |
| Управление недвижимым имуществом | 70.32 |

Сведения об аудитор

| Наименование аудитора | Адрес | Год, годы |
|-------------------------------------------------------|----------------------------------------|-----------|
| Общество с ограниченной ответственностью "ЮрСИ-аудит" | г Челябинск, ул Марченко, д 39, кв 145 | 2009 |
| Общество с ограниченной ответственностью "ЮрСИ-аудит" | г Челябинск, ул Марченко, д 39, кв 145 | 2008 |
| Общество с ограниченной ответственностью "ЮрСИ-аудит" | г Челябинск, ул Марченко, д 39, кв 145 | 2007 |
| Общество с ограниченной ответственностью "ЮрСИ-аудит" | г Челябинск, ул Марченко, д 39, кв 145 | 2006 |

[К содержанию](#)

Регистрация ФНС по состоянию на 26.06.2013

Наименование компании: Открытое акционерное общество "Челябинскоблгаз"
 Адрес: 454048, Челябинск Город, Курчатова Улица, 6
 ОГРН: 1027402907894
 КПП: 745101001
 Дата регистрации: 26.06.2013
 Регистрационный орган: ИФНС России по Советскому району г. Челябинска

Адрес регистрационного органа: 454048, Челябинск г., Либкнехта ул., 2

Сведения о документах, представленных для государственной регистрации

| Сведения о поданном заявлении | | Сведения о представлении документов | | | Наименование налогового органа | Сведения о решении | |
|-------------------------------|------------------------------------------------------------------------------------|-------------------------------------|-------------------------|-------------------|------------------------------------------------------|---------------------------------------------------------------------------------------|----------------------------------|
| Форма заявления | Вид изменений | Дата представления | Способ представления | Входящий номер | | Вид решения | Дата готовности документов |
| P13001 | Изменение учредительных документов (P13001) | 19.06.2013 | Лично | 3374 | ИФНС России по Советскому району г. Челябинска | Решение о государственной регистрации. ГРН внесенной записи 2137451142288 | 27.06.2013 |
| P14001 | Изменение сведений, не связанных с учредительными документами (P14001) | 19.11.2012 | Лично | 6449 | ИФНС России по Советскому району г. Челябинска | Решение о государственной регистрации. ГРН внесенной записи 2127451241135 | 27.11.2012 |

История изменений

| ГРН | Дата изменений | Тип изменений | Наименование компании |
|---------------|-------------------|--------------------------------------------------------------------------------------------------------------------------------------------------------------|-----------------------|
| 2137451142288 | 26.06.2013 | Внесение изменений в сведения о юридическом лице, содержащиеся в ЕГРЮЛ, связанных с внесением изменений в учредительные документы, на основании заявления | |
| 2127451241135 | 26.11.2012 | Внесение изменений в сведения о юридическом лице, содержащиеся в ЕГРЮЛ, не связанных с внесением изменений в учредительные документы, на основании заявления | |
| 2117451227892 | 29.11.2011 | Внесение изменений в сведения о юридическом лице, содержащиеся в ЕГРЮЛ, не связанных с внесением изменений в учредительные документы, | |

| | | | |
|---------------|------------|--------------------------------------------------------------------------------------------------------------------------------------------------------------------|--|
| | | на основании заявления | |
| 2117451211986 | 08.11.2011 | Внесение изменений в сведения о юридическом лице, содержащиеся в ЕГРЮЛ, не связанных с внесением изменений в учредительные документы, на основании заявления | |
| 2117451210061 | 07.11.2011 | Изменение стоимости чистых активов | |
| 2117451150265 | 24.08.2011 | Внесение изменений в сведения о юридическом лице, содержащиеся в ЕГРЮЛ, не связанных с внесением изменений в учредительные документы, на основании заявления | |
| 2117451134161 | 29.07.2011 | Изменение стоимости чистых активов | |
| 2117451071494 | 03.05.2011 | Изменение стоимости чистых активов | |
| 2117451052079 | 30.03.2011 | Изменение стоимости чистых активов | |
| 2107451209040 | 08.11.2010 | Изменение стоимости чистых активов | |
| 2107451183134 | 06.10.2010 | Внесение в ЕГРЮЛ сведений о банковских счетах юридического лица | |
| 2107451139387 | 05.08.2010 | Изменение стоимости чистых активов | |
| 9107451999921 | 16.06.2010 | Изменение стоимости чистых активов | |
| 9107451999976 | 10.06.2010 | Изменение стоимости чистых активов | |
| 2107451087930 | 17.05.2010 | Внесение изменений в сведения, включенные в ЕГРЮЛ на основании представленных юридическим лицом документов, в связи с ошибками, допущенными регистрирующим органом | |
| 2107451087764 | 14.05.2010 | Внесение изменений в сведения о юридическом лице, содержащиеся в ЕГРЮЛ, не связанных с внесением изменений в учредительные документы, на основании заявления | |
| 2097451239026 | 21.12.2009 | Внесение в ЕГРЮЛ сведений о регистрации юридического лица в качестве страхователя в территориальном органе Пенсионного фонда Российской Федерации | |
| 2097451140653 | 19.08.2009 | Внесение изменений в сведения о юридическом лице, содержащиеся в ЕГРЮЛ, не связанных с внесением изменений в учредительные документы, на основании заявления | |
| 2097451088931 | 07.05.2009 | Внесение изменений в сведения о юридическом лице, содержащиеся в ЕГРЮЛ, не связанных с внесением изменений в учредительные документы, на основании заявления | |

| | | | |
|---------------|------------|--------------------------------------------------------------------------------------------------------------------------------------------------------------------|-------------------------------------------------|
| 2087451145615 | 24.09.2008 | Внесение в ЕГРЮЛ сведений о банковских счетах юридического лица | |
| 2087451101230 | 02.07.2008 | Внесение в ЕГРЮЛ сведений о предоставлении лицензии | |
| 2077451127697 | 12.09.2007 | Внесение в ЕГРЮЛ сведений о банковских счетах юридического лица | |
| 2077451028477 | 21.02.2007 | Внесение изменений в сведения, включенные в ЕГРЮЛ на основании представленных юридическим лицом документов, в связи с ошибками, допущенными регистрирующим органом | Открытое акционерное общество "Челябинскоблгаз" |
| 2067451069981 | 28.04.2006 | Внесение в ЕГРЮЛ сведений о предоставлении лицензии | |
| 2057423633804 | 26.10.2005 | Внесение изменений в сведения о юридическом лице, содержащиеся в ЕГРЮЛ, не связанных с внесением изменений в учредительные документы, на основании заявления | |
| 2057423631362 | 14.10.2005 | Внесение изменений в сведения о юридическом лице, содержащиеся в ЕГРЮЛ, не связанных с внесением изменений в учредительные документы, на основании заявления | |
| 2057423531570 | 03.06.2005 | Внесение в ЕГРЮЛ сведений об учете юридического лица в налоговом органе | |
| 2057423531581 | 21.01.2005 | Внесение в ЕГРЮЛ сведений о предоставлении лицензии | |
| 1027402907894 | 29.11.2002 | Внесение в ЕГРЮЛ сведений о юридическом лице, зарегистрированном до 01.07.2002 | Открытое акционерное общество "Челябинскоблгаз" |

[К содержанию](#)

Лицензии

| Номер | Дата выдачи | Срок действия | Виды деятельности | Орган выдавший |
|----------------------------------------------------|-----------------------------|---------------|-----------------------------------------------------------------------------------------------------------------------------------------------------------------------------------------------------------------------------------------------------------------------------------------------------------------------------------------------------------------------------------------------|--------------------------------------------------------------------------------------|
| Е 079815 ГС-5-74-03-26-0-7451046233-007725-1 ПРОЕК | 15.05.2008 | 15.05.2013 | Проектирование зданий и сооружений I и II уровней ответственности в соответствии с государственным стандартом (разработка проектной документации на строительство, расширение, реконструкцию, капитальный ремонт и техническое перевооружение зданий и сооружений жилого, производственного, социального, культурно - бытового, специального и иного назначения и их комплексов, инженерной и | Федеральное государственное учреждение "Федеральный лицензионный центр при Росстрое" |

| | | | | |
|-------------------------------------|------------|------------|---------------------------------------------------------------------------------------------------------------------------------------------------------------------------------------------------------------------------------------------------------------------------------------------------------------------------------------------------------------------------------------------------------------------------|------------------------------------------------------------------------------------------------|
| | | | транспортной инфраструктур) | |
| ГС-5-74-03-26-0-7451046233-007725-1 | 15.05.2008 | 15.05.2013 | Проектирование зданий и сооружений I и II уровней ответственности в соответствии с государственным стандартом (разработка проектной документации на строительство, расширение, реконструкцию, капитальный ремонт и техническое перевооружение зданий и сооружений жилого, производственного, социального, культурно - бытового, специального и иного назначения и их комплексов, инженерной и транспортной инфраструктур) | Федеральное государственное учреждение "Федеральный лицензионный центр при Росстрое" |
| Серия ПРД 7403404 | 29.11.2006 | 29.11.2011 | | Министерство транспорта Российской Федерации, Федеральная служба по надзору в сфере транспорта |
| ЭВ-56-002014 | 17.04.2006 | Бессрочная | Эксплуатация взрывопожароопасных производственных объектов | Управление Госгортехнадзора Челябинского округа |
| ЭВ-56-002014(ж) | 17.04.2006 | 17.04.2011 | | Федеральная служба по экологическому, технологическому и атомному надзору |
| ЭВ-00-005556(КС) | 21.06.2005 | 21.06.2010 | | Федеральная служба по экологическому, технологическому и атомному надзору |
| 65-ДГ-001530С | 16.02.2005 | 15.02.2010 | (Прекращено лицензирование с 15.07.2005 в соответствии с ФЗ РФ от 02.07.2005 N 80-ФЗ) Деятельность по эксплуатации газовых сетей (техническое обслуживание, ремонт и восстановление газопроводов, сооружений и иных объектов, необходимых для эксплуатации газовых сетей) | Управление Госгортехнадзора Челябинского округа |
| ХН-56-001529 (С) | 16.02.2005 | 16.02.2010 | | Федеральная служба по |

| | | | | |
|---------------------|------------|------------|--|-------------------------------------------------------------------------------|
| | | | | техническому надзору |
| ХН-56-001529 | 16.02.2005 | 16.02.2010 | | Хранение нефти, газа и продуктов их переработки. |
| ДГ-56-001530(С) | 16.02.2005 | 16.02.2010 | | Федеральная служба по техническому надзору |
| ФЛЦ-74000347 | 06.04.2001 | 06.04.2004 | | Государственный комитет РФ по строительству и жилищно-коммунальному комплексу |
| 65 01-АН/10205 | 01.12.2000 | 01.12.2003 | | Челябинское Упрвление Гостехнадзора России |
| ЧЕЛ- 009069 | 18.11.1999 | 18.11.2002 | | Челябинский территориальный центр лицензирования строительной деятельности |
| 6501-П-ГО-2002/6587 | 16.02.1999 | 16.02.2002 | | Челябинским Управлением Гостехнадхзора России |

[К содержанию](#)

Счета

| Банк | Местонахождение | Тип счета | Номер счета | Валюта |
|---------------------------------------------------------------------------|----------------------------------------|-----------|----------------------|--------|
| Открытое акционерное общество "ЧЕЛИНДБАНК" | 454091 г. Челябинск ул. К.Маркса,80 | Расчетный | 40702810307110008182 | RUR |
| Открытое акционерное общество Банк конверсии "СНЕЖИНСКИЙ" | 454080 г. Челябинск, ул. Энгельса,26 | Расчетный | 40702810101000001891 | RUR |
| Челябинское отделение № 8597 Сбербанка России | 454048, г.Челябинск,ул. Энтузиастов,9а | Расчетный | 40702810872020101560 | RUR |

[К содержанию](#)

Структура компании

Совладельцы (источник: Данные компании)

Дата обновления в СПАРК: 30.06.2013

| Наименование | Местонахождение | Вид зарегистрированного лица | Доля в УК, % |
|---------------------------|-------------------------------------------------|------------------------------|--------------|
| Газпром, ОАО | г Москва, ул Наметкина, д 16 | Владелец | 26,62 |
| МАКФА, ОАО | Челябинская область, Сосновский район, п Рощино | Владелец | 50,65 |
| Юревич Валерий Михайлович | | Владелец | 6,60 |

Общее количество акционеров:

История изменений

| Наименование | Местонахождение | Вид зарегистрированного лица | Доля в УК, % | Дата обновления в СПАРК |
|-----------------------------------------------------------------------|-------------------------------------------------|------------------------------|--------------|-----------------------------------------|
| Белоусов Вадим Владимирович | | Владелец | 0,31 | 30.09.2005 |
| Белоусов Вадим Владимирович | | Владелец | 0,31 | 31.03.2003 |
| Белоусов Вадим Владимирович | | Владелец | 0,28 | 31.12.2000 |
| Газпром, ОАО | г Москва, ул Наметкина, д 16 | Владелец | 26,62 | 31.03.2013 |
| Государственный Комитет по управлению Государственным И имуществом РФ | Москва, Никольский проспект,9 | Владелец | 25,49 | 31.12.2000 |
| ЗАО "ДБМ" | Челябинск, ул. Каслинская 99 | Владелец | 14,39 | 31.12.2000 |
| МАКФА, ОАО | Челябинская область, Сосновский район, п Рощино | Владелец | 50,66 | 30.09.2009 |
| МАКФА, ОАО | Челябинская область, Сосновский район, п Рощино | Владелец | 50,66 | 30.06.2007 |
| МАКФА, ОАО | Челябинская область, Сосновский район, п Рощино | Владелец | 43,43 | 31.03.2002 |

| | | | | |
|-----------------------------------------------------------------------------------------|-----------------------------------------------------------------------|----------|-------|------------|
| МАКФА, ОАО | Челябинская область, Сосновский район, п Рощино | Владелец | 10,48 | 31.12.2000 |
| Министерство имущественных отношений РФ | Москва, Никольский проспект,9 | Владелец | 26,66 | 30.06.2003 |
| ООО "Уралпром" | 620100, г.Екатеринбург, ул. Куйбышева, 82 "а"-83 | Владелец | 14,40 | 30.06.2007 |
| Открытое акционерное общество "Роснефтегаз" | Российская Федерация, 117997, г. Москва, Софийская набережная, д.26/1 | Владелец | 26,62 | 30.09.2009 |
| Росимущество | г Москва, Никольский пер, д 9 | Владелец | 26,66 | 30.09.2005 |
| Российская федерация в лице Федерального агентства по управлению федеральным имуществом | 103685, Москва, Никольский проспект,9 | Владелец | 26,62 | 30.06.2007 |
| Сосновский комбинат хлебопродуктов, ОАО | Челябинская область, Сосновский район, п. Рощино | Владелец | 32,95 | 31.12.2000 |
| Челябинскгоргаз, ОАО | г Челябинск, ул Рылеева, д 8 | Владелец | 14,40 | 30.09.2009 |
| ЧЕЛЯБОБЛКУГИ, ГУЧ | Г ЧЕЛЯБИНСК, ПРОСП ЛЕНИНА, Д 59 | Владелец | 7,22 | 31.12.2000 |
| Юревич Валерий Михайлович | | Владелец | 6,60 | 30.09.2005 |


[К содержанию](#)

Совладельцы (источник: Росстат)

Дата обновления в СПАРК: 29.07.2013

| Наименование | Местонахождение / Комментарий | Доля в УК, руб. | Доля в УК, % |
|------------------------|----------------------------------------------------|-----------------|--------------|
| МАКФА, ОАО | Челябинская область, Сосновский район, п Рощино | 43 300 | 43,47 |
| Росимущество | | 26 500 | 26,61 |
| ДБМ, ЗАО | Г ЧЕЛЯБИНСК, УЛ КАСЛИНСКАЯ, Д 99 | 14 300 | 14,36 |
| Граждане России (23) | | 13 500 | 13,55 |
| ГАЗЭНЕРГОПРОМБАНК, ЗАО | Московская область, Ленинский район, п Газопровода | 1 300 | 1,31 |

История изменений

| Наименование  | Местонахождение / Комментарий | Доля в УК, руб. | Доля в УК, % | Дата обновления в СПАРК |
|----------------------------------------------------------------------------------------------------------------|----------------------------------------------------|-----------------|--------------|-----------------------------------------|
| ГАЗЭНЕРГОПРОМБАНК, ЗАО | Московская область, Ленинский район, п Газопровода | 1 300 | 1,31 | 30.09.2009 |
| ГАЗЭНЕРГОПРОМБАНК, ЗАО | Московская область, Ленинский район, п Газопровода | 1 300 | 1,31 | 31.08.2004 |
| ГРАЖДАНЕ РОССИИ (23) | | 13 500 | 13,55 | 01.02.2006 |
| ГРАЖДАНЕ РФ (23) | | 13 500 | 13,55 | 31.08.2004 |
| ДБМ, ЗАО | Г ЧЕЛЯБИНСК, УЛ КАСЛИНСКАЯ, Д 99 | 14 300 | 14,36 | 31.08.2004 |
| Министерство имущественных отношений Российской Федерации | | 26 500 | 26,61 | 31.08.2004 |
| ОАО "МАКФА" | | 43 300 | 43,47 | 31.08.2004 |

[К содержанию](#)

Участие в уставном капитале (источник: ЕГРЮЛ)

Дата обновления в СПАРК: 13.05.2013

| Наименование | Местонахождение | Доля в УК, руб | Доля в УК, % |
|-------------------------|-------------------------------------|----------------|--------------|
| Челябинскгазсервис, ОАО | г Челябинск, ул Сони Кривой, д 69-а | 190 000 | 38 |

История изменений

| Наименование | Местонахождение | Доля в УК, руб | Доля в УК, % | Статус | Дата обновления в СПАРК |
|--------------|-----------------|----------------|--------------|--------|-------------------------|
|--------------|-----------------|----------------|--------------|--------|-------------------------|

| | | | | | |
|------------------------|------------------------------------------------------------------------|--------|-------|---------------|------------|
| Златоустмежрайгаз, ОАО | Челябинская область, г Златоуст, просп Гагарина, Восьмая линия, д 17-а | 2 783 | 38,65 | Ликвидирована | 12.11.2002 |
| Карталыгаз, ООО | г Омск, ул Гагарина, д 8/2 | 10 000 | 100 | Действующая | 22.07.2004 |
| Облгазпроект, ООО | г Новосибирск, ул Кирова, 76 | 5 100 | 51 | Ликвидирована | 18.09.2006 |
| Облгазпроект, ООО | г Новосибирск, ул Кирова, 76 | 10 000 | 100 | Ликвидирована | 18.09.2006 |
| ПРОМАВТОГАЗ, ООО | Г НОВОСИБИРСК, УЛ ПЛАНЕТНАЯ, 30 | 6 732 | | Действующая | 05.12.2002 |
| Уралтехгаз, ООО | г Новосибирск, ул Восход, 1 А | 6 732 | 51 | Ликвидирована | 07.12.2002 |

[К содержанию](#)

Участие в уставном капитале (источник: Данные компании)

История изменений

| Наименование | Местонахождение | Доля в УК, % | Статус | Дата обновления в СПАРК |
|---------------------------------------|---------------------------------------------------------------------|-----------------|---------------|-------------------------------|
| ЗЛАТОУСТМЕЖРАЙГАЗ, ППО РАБОТНИКОВ ОАО | ЧЕЛЯБИНСКАЯ ОБЛ., Г ЗЛАТОУСТ, ПРОСП ГАГАРИНА, ВОСЬМАЯ ЛИНИЯ, Д 17-А | 38,40 | Ликвидирована | 31.12.2000 |
| КАРТАЛЫМЕЖРАЙГАЗ, ОАО | ЧЕЛЯБИНСКАЯ ОБЛАСТЬ, РП ЛОКОМОТИВНЫЙ, УЛ СТРОИТЕЛЕЙ, Д 23 | 41,70 | Ликвидирована | 31.12.2000 |
| КОПЕЙСКМЕЖРАЙГАЗ, ОАО | Челябинская область, г Копейск, ул Четвертая Пятилетка, д 63 | 32,80 | Действующая | 31.12.2000 |
| КЫШТЫММЕЖРАЙГАЗ, ОАО | ЧЕЛЯБИНСКАЯ ОБЛ., Г КЫШТЫМ, УЛ ЧЕЛЮСКИНЦЕВ, Д 70 | 43,60 | Ликвидирована | 31.12.2000 |
| Коркиномежрайгаз, ОАО | Челябинская область, г Коркино, ул Энгельса, д 73 | 45 | Действующая | 31.12.2000 |
| М газ, ОАО | Челябинская область, г Магнитогорск, ул Горького, д 27 | 37,60 | Действующая | 31.12.2000 |

| | | | | |
|-----------------------------------|-----------------------------------------------------------|-------|---------------|------------|
| ММРГ, ОАО | ЧЕЛЯБИНСКАЯ ОБЛАСТЬ, Г МИАСС, УЛ АКАДЕМИКА ПАВЛОВА, Д 2 | 29,30 | Ликвидирована | 31.12.2000 |
| ПРОМАВТОГАЗ, ООО | Г НОВОСИБИРСК, УЛ ПЛАНЕТНАЯ, 30 | 51 | Действующая | 30.06.2001 |
| Саткамежрайгаз, ОАО | Челябинская область, г Сатка, ул Торговая, д 2 | 44,10 | Ликвидирована | 31.12.2000 |
| УСТЬ-КАТАВМЕЖРАЙГАЗ, ОАО | ЧЕЛЯБИНСКАЯ ОБЛАСТЬ, Г УСТЬ-КАТАВ, ПЯТЫЙ МИКРОРАЙОН, Д 30 | 42,40 | Ликвидирована | 31.12.2000 |
| Чебаркульмежрайгаз, ОАО | Челябинская область, г Чебаркуль, ул Дзержинского, д 6 | 32 | Действующая | 31.12.2000 |
| Челябинскгоргаз | 454087 г. Челябинск, ул. Рылеева,8 | 28,90 | n/a | 31.12.2000 |
| ЮЖНОУРАЛЬСКМЕЖРАЙГАЗ, ОАО | ЧЕЛЯБИНСКАЯ ОБЛАСТЬ, Г ЮЖНОУРАЛЬСК, УЛ ЗАВОДСКАЯ, Д 3 | 48 | Ликвидирована | 31.12.2000 |
| Юридическая газовая компания, ООО | г Челябинск, ул Курчатова, д 6 | 55 | Ликвидирована | 30.06.2001 |

[К содержанию](#)

Участие в уставном капитале (источник: Росстат)

История изменений

| Наименование | Местонахождение | Доля в УК, руб | Доля в УК, % | Статус | Дата обновления в СПАРК |
|------------------------|------------------------------------------------------------------------|-------------------|-----------------|---------------|-------------------------------|
| База отдыха Олимп, ООО | г Челябинск, ул Третьего Интернационала, д 107 | 0 | 0 | Действующая | 01.02.2006 |
| База отдыха Олимп, ООО | г Челябинск, ул Третьего Интернационала, д 107 | 1 016 365 | 100 | Действующая | 31.08.2005 |
| Златоустмежрайгаз, ОАО | Челябинская область, г Златоуст, просп Гагарина, Восьмая линия, д 17-а | 2 783 | 38,40 | Ликвидирована | 31.08.2005 |
| Златоустмежрайгаз, ОАО | Челябинская область, г Златоуст, просп Гагарина, Восьмая линия, д 17-а | 2 783 | 43,40 | Ликвидирована | 31.08.2004 |

| | | | | | |
|-----------------------|-----------------------------------------------------------------|---------|-------|---------------|------------|
| КАРТАЛЫМЕЖРАЙГАЗ, ОАО | ЧЕЛЯБИНСКАЯ ОБЛАСТЬ, РП ЛОКОМОТИВНЫЙ, УЛ СТРОИТЕЛЕЙ, Д 23 | 1 891 | 41,70 | Ликвидирована | 31.08.2004 |
| КОПЕЙСКМЕЖРАЙГАЗ, ОАО | Челябинская область, г Копейск, ул Четвертая Пятилетка, д 63 | 0 | 0 | Действующая | 08.02.2013 |
| КОПЕЙСКМЕЖРАЙГАЗ, ОАО | Челябинская область, г Копейск, ул Четвертая Пятилетка, д 63 | 2 055 | 32,80 | Действующая | 31.08.2004 |
| КЫШТЫММЕЖРАЙГАЗ, ОАО | ЧЕЛЯБИНСКАЯ ОБЛ., Г КЫШТЫМ, УЛ ЧЕЛЮСКИНЦЕВ, Д 70 | 3 388 | 48,99 | Ликвидирована | 31.08.2004 |
| Карталыгаз, ООО | г Омск, ул Гагарина, д 8/2 | 0 | 0 | Действующая | 01.08.2006 |
| Карталыгаз, ООО | г Омск, ул Гагарина, д 8/2 | 10 000 | 100 | Действующая | 31.08.2005 |
| Коркиномежрайгаз, ОАО | Челябинская область, г Коркино, ул Энгельса, д 73 | 0 | 0 | Действующая | 01.08.2007 |
| Коркиномежрайгаз, ОАО | Челябинская область, г Коркино, ул Энгельса, д 73 | 2 766,6 | 45 | Действующая | 31.08.2004 |
| М газ, ОАО | Челябинская область, г Магнитогорск, ул Горького, д 27 | 0 | 0 | Действующая | 01.01.2011 |
| М газ, ОАО | Челябинская область, г Магнитогорск, ул Горького, д 27 | 9 974 | 37,63 | Действующая | 31.08.2005 |
| ММРГ, ОАО | ЧЕЛЯБИНСКАЯ ОБЛАСТЬ, Г МИАСС, УЛ АКАДЕМИКА ПАВЛОВА, Д 2 | 2 084 | 29,30 | Ликвидирована | 31.08.2004 |
| Облгазпроект, ООО | г Новосибирск, ул Кирова, 76 | 0 | 0 | Ликвидирована | 30.06.2009 |
| Облгазпроект, ООО | г Новосибирск, ул Кирова, 76 | 15 100 | 60,16 | Ликвидирована | 01.02.2007 |
| Облгазпроект, ООО | г Новосибирск, ул Кирова, 76 | 10 000 | 66,23 | Ликвидирована | 01.08.2006 |
| Облгазпроект, ООО | г Новосибирск, ул Кирова, 76 | 5 100 | 51 | Ликвидирована | 31.08.2005 |
| ПРОМАВТОГАЗ, ООО | Г НОВОСИБИРСК, УЛ ПЛАНЕТНАЯ, 30 | 0 | 0 | Действующая | 31.08.2005 |
| ПРОМАВТОГАЗ, ООО | Г НОВОСИБИРСК, УЛ ПЛАНЕТНАЯ, 30 | 6 732 | 51 | Действующая | 31.08.2004 |
| Саткамежрайгаз, ОАО | Челябинская область, г Сатка, ул | 19 791 | 100 | Ликвидирована | 31.08.2004 |

| | | | | | |
|-----------------------------------|-----------------------------------------------------------|-----------|-------|---------------|------------|
| | Торговая, д 2 | | | | |
| ТЕМП-ИНВЕСТ, ЗАО | Г ЧЕЛЯБИНСК, УЛ ТРЕТЬЕГО ИНТЕРНАЦИОНАЛА, Д 107 | 1 700 000 | 85 | Ликвидирована | 31.08.2004 |
| УСТЬ-КАТАВМЕЖРАЙГАЗ, ОАО | ЧЕЛЯБИНСКАЯ ОБЛАСТЬ, Г УСТЬ-КАТАВ, ПЯТЫЙ МИКРОРАЙОН, Д 30 | 2 326 | 42,40 | Ликвидирована | 31.08.2004 |
| Уралтехгаз, ООО | г Новосибирск, ул Восход, 1 А | 0 | 0 | Ликвидирована | 31.08.2005 |
| Уралтехгаз, ООО | г Новосибирск, ул Восход, 1 А | 6 732 | 51 | Ликвидирована | 31.08.2004 |
| Челябинскгазсервис, ОАО | г Челябинск, ул Сони Кривой, д 69-а | 0 | 0 | Действующая | 01.01.2009 |
| Челябинскгазсервис, ОАО | г Челябинск, ул Сони Кривой, д 69-а | 190 000 | 38 | Действующая | 31.08.2005 |
| Челябинскгоргаз, ОАО | г Челябинск, ул Рылеева, д 8 | 0 | 0 | Действующая | 01.08.2007 |
| Челябинскгоргаз, ОАО | г Челябинск, ул Рылеева, д 8 | 7 310 | 28,91 | Действующая | 31.08.2005 |
| ЮЖНОУРАЛЬСКМЕЖРАЙГАЗ, ОАО | ЧЕЛЯБИНСКАЯ ОБЛАСТЬ, Г ЮЖНОУРАЛЬСК, УЛ ЗАВОДСКАЯ, Д 3 | 0 | 0 | Ликвидирована | 01.02.2007 |
| ЮЖНОУРАЛЬСКМЕЖРАЙГАЗ, ОАО | ЧЕЛЯБИНСКАЯ ОБЛАСТЬ, Г ЮЖНОУРАЛЬСК, УЛ ЗАВОДСКАЯ, Д 3 | 4 391 | 48 | Ликвидирована | 31.08.2004 |
| Юридическая газовая компания, ООО | г Челябинск, ул Курчатова, д 6 | 5 500 | 55 | Ликвидирована | 31.08.2004 |

[К содержанию](#)

Органы управления

Состав совета директоров (наблюдательного совета) по состоянию на 30.06.2013

[К содержанию](#)

Единоличный исполнительный орган по состоянию на 30.06.2013

К содержанию

Лица, имеющие право действовать без доверенности

Дата последнего изменения в ЕГРЮЛ по данным СПАРК: 29.11.2011

| ФИО | Должность |
|-----------------------------|----------------------|
| Савранская Марина Борисовна | Генеральный директор |

История изменений

| ФИО | Должность | Дата обновления в ЕГРЮЛ |
|--------------------------------|----------------------|-------------------------|
| Ахмачарыпов Игорь Фасхитинович | Генеральный директор | 07.05.2009 |
| Иванова Инесса Михайловна | Генеральный директор | 14.05.2010 |

[К содержанию](#)

Деятельность компании

Описание деятельности по состоянию на 31.03.2008

Доход от основной деятельности за квартал, предшествующий отчетному (стр.160 форма2): X

6835 т.р.

Доход от основной деятельности за отчетный квартал (форма2 стр.160): Y 1910 тыс.руб.

Изменение размера дохода от основной деятельности по сравнению с предыдущим отчетным пе-риодом: $Y-X=Z$

(-) 4925 тыс.руб. или на 0,28 раза ниже за счет увеличения покупной цены сжиженного газа.

Причины изменения доходов на 10% и более по сравнению с предыдущим кварталом: (при Z/

Выпуск продукции (годовой)

| Наименование | 2007 | 2008 | 2009 | 2010 | 2011 | 2012 | 2013 |
|----------------------------------------------------|------|------|------|------|------|------|------|
| Электрoэнергия, производство - всего - ТЫС ГИГАКАЛ | 4 | 3 | | | | | |
| Теплоэнергия отпущенная котельными - ТЫС ГИГАКАЛ | 4 | 3 | | | | | |

Данные о выпуске продукции, которые содержатся в СПАРКе в карточке компании и в таблицах по выпуску продукции, являются экспертной оценкой аналитиков "Интерфакс". Расчет оценки производится на основе статистики о выпуске продукции по регионам, официально предоставляемой Росстатом, с учетом доли компаний в региональном производстве; данных самих компаний, информации Минпрома РФ, Минсельхоза РФ, ЦДУ ТЭК, Росавиации, Института проблем естественных монополий, Автосельхозмашхолдинга, РЖД и других отраслевых аналитических центров, квартальных отчетов эмитентов, сведений из других открытых источников. Полученные оценки корректируются аналитиками "Интерфакс" с учетом сезонных колебаний, рассчитываемых на основе модели, разработанной на базе анализа накопленного статистического массива о производстве компаний с января 2002 г.

[К содержанию](#)

Поставщики по состоянию на 31.12.2009

| Наименование | Местонахождение | Доля в общем объеме поставок, % |
|-----------------------------------------------|-----------------------------------------------------------------------|---------------------------------|
| Открытое акционерное общество "Газэнергосеть" | 117647 Российская Федерация, г.Москва, ул.Профсоюзная, д 125, корп.С. | 46 |
| ООО "ГРАНД" | 614022,г.Пермь,ул.Мира,45/А,оф.312 | 24 |

[К содержанию](#)

Финансовая информация

Баланс, x1 000 RUB

| Наименование | 2008 | 2009 | 2010 | 2011 | 2012 |
|----------------------------------------------|--------|--------|--------|--------|--------|
| Актив | | | | | |
| Основные средства | 26 220 | 18 971 | 17 573 | 16 543 | 17 929 |
| Незавершенное строительство | 129 | 37 | | | |
| Долгосрочные финансовые вложения | 122 | 8 122 | 8 122 | 8 122 | 58 |
| Внеоборотные активы | 26 471 | 27 185 | 25 743 | 24 711 | 18 034 |
| Запасы | 4 557 | 429 | | | |
| НДС по приобретенным ценностям | 60 | | | | |
| Дебиторская задолженность (более года) | | | | 5 339 | 17 164 |
| Дебиторская задолженность (менее года) | 14 136 | 9 673 | 8 345 | | |
| Краткосрочные финансовые вложения | | | | 11 200 | 14 000 |
| Денежные средства | 17 119 | 10 037 | 10 649 | 3 415 | 2 156 |
| Прочие оборотные активы | | | | 58 | 61 |
| Оборотные активы | 35 872 | 20 139 | 18 994 | 20 012 | 33 381 |
| Активы всего | 62 343 | 47 324 | 44 737 | 44 723 | 51 415 |
| Пассив | | | | | |
| Уставный капитал | 100 | 100 | 100 | 100 | 100 |
| Добавочный капитал | 12 398 | 12 398 | 12 398 | | |
| Резервный капитал | 15 | 15 | 15 | 15 | 15 |
| Нераспределенная прибыль (непокрытый убыток) | 41 168 | 33 263 | 31 122 | 30 864 | 38 095 |
| Капитал и резервы | 53 681 | 45 776 | 43 635 | 43 377 | 50 608 |
| Долгосрочные обязательства | 635 | 546 | 543 | 527 | 356 |
| Кредиторская задолженность | 8 027 | 1 002 | 559 | 806 | 436 |
| Резервы предстоящих расходов и платежей | | | | 13 | |
| Краткосрочные обязательства | 8 027 | 1 002 | 559 | 819 | 451 |
| Пассивы всего | 62 343 | 47 324 | 44 737 | 44 723 | 51 415 |

Представленная финансовая информация является результатом автоматизированной обработки бухгалтерской отчетности компании и может не отражать всей полноты картины. Дополнительную информацию можно получить из разделов "Бухгалтерская отчетность" и "Отчеты эмитента".

[К содержанию](#)

Отчет о прибылях и убытках, x1 000 RUB

| Наименование | 2008 | 2009 | 2010 | 2011 | 2012 |
|----------------------------------------------------------|---------|--------|--------|-------|-------|
| Доходы и расходы по обычным видам деятельности | | | | | |
| Выручка от продажи (за минусом НДС, акцизов ...) | 319 003 | 44 859 | 6 964 | 6 938 | 6 565 |
| Себестоимость проданных товаров, продукции, работ, услуг | 280 846 | 38 320 | | | |
| Валовая прибыль | 38 157 | 6 539 | 6 964 | 6 938 | 6 565 |
| Коммерческие расходы | | 7 851 | | | |
| Управленческие расходы | 27 320 | | 7 259 | 6 117 | 4 725 |
| Прибыль (убыток) от продажи | 10 837 | -1 312 | -295 | 821 | 1 840 |
| Операционные доходы и расходы | | | | | |
| Проценты к получению | | 574 | 642 | 684 | 737 |
| Доходы от участия в других организациях | 5 821 | 1 030 | | 2 473 | 2 607 |
| Прочие доходы | 2 394 | 12 329 | 435 | 190 | 4 145 |
| Прочие расходы | 6 731 | 20 670 | 2 882 | 4 201 | 1 047 |
| Внереализационные доходы и расходы | | | | | |
| Прибыль (убыток) до налогообложения | 12 321 | -8 049 | -2 100 | -33 | 8 282 |
| Текущий налог на прибыль | 2 594 | | -37 | 239 | 416 |
| Чрезвычайные доходы и расходы | | | | | |
| Чистая прибыль (убыток) | 9 660 | -8 011 | -2 141 | -258 | 7 231 |

Представленная финансовая информация является результатом автоматизированной обработки бухгалтерской отчетности компании

и может не отражать всей полноты картины. Дополнительную информацию можно получить из разделов "Бухгалтерская отчетность" и "Отчеты эмитента".

[К содержанию](#)

Коэффициенты

| Наименование | 2008 | 2009 | 2010 | 2011 | 2012 |
|------------------------------------------------------------------|----------|----------|----------|----------|----------|
| Структура капитала | | | | | |
| Коэффициент концентрации собственного капитала (автономии), % | 86,11 | 96,73 | 97,54 | 96,99 | 98,43 |
| Коэффициент обеспеченности собственными оборотными средствами, % | 75,85 | 92,31 | 94,20 | 93,27 | 97,58 |
| Коэффициент маневренности собственных средств, % | 50,69 | 40,61 | 41,00 | 43,03 | 64,37 |
| Коэффициент долгосрочного привлечения заемных средств, % | 1,17 | 1,18 | 1,23 | 1,20 | 0,70 |
| Коэффициент соотношения заемных и собственных средств, % | 16,14 | 3,38 | 2,53 | 3,10 | 1,59 |
| Ликвидность | | | | | |
| Коэффициент текущей ликвидности, % | 446,89 | 2 009,88 | 3 397,85 | 2 482,88 | 7 656,19 |
| Коэффициент быстрой ликвидности, % | 389,37 | 1 967,07 | 3 397,85 | 2 482,88 | 7 656,19 |
| Коэффициент абсолютной ликвидности, % | 213,27 | 1 001,70 | 1 905,01 | | |
| Рентабельность | | | | | |
| Рентабельность затрат, % | 3,52 | -2,84 | -4,06 | 13,42 | 38,94 |
| Рентабельность продаж, % | 3,40 | -2,92 | -4,24 | 11,83 | 28,03 |
| Рентабельность капитала (ROE), % | 19,86 | -16,12 | -4,79 | -0,59 | 15,39 |
| Рентабельность активов (ROA), % | 28,65 | -5,45 | -1,41 | 3,75 | |
| Рентабельность инвестиций, % | 4 771,31 | 19,75 | 7,90 | 16,34 | |
| Чистая норма прибыли (ROS), % | 3,03 | -17,86 | -30,74 | -3,72 | 110,14 |
| Деловая активность | | | | | |
| Период погашения дебиторской задолженности (дней) | 20 | 97 | 472 | | |
| Период погашения кредиторской задолженности (дней) | 10 | 37 | 41 | 36 | |

| | | | | | |
|----------------------------------------|----|-----|-------|-------|-------|
| Период оборота запасов и затрат (дней) | 4 | 21 | 11 | | |
| Период оборота активов (дней) | 69 | 446 | 2 413 | 2 353 | 2 673 |

[К содержанию](#)

Оценка финансового состояния

Финансовая статистика, 2011 год, х 1 000 RUB

| Наименование показателя | Значение показателя компании | Суммарное значение по отрасли | | | | Суммарное значение показателя по региону: Челябинская область | |
|-----------------------------------------|------------------------------|-------------------------------|------------------|---------------------|------------------|---------------------------------------------------------------|------------------|
| | | По России | Доля компании, % | Челябинская область | Доля компании, % | Значение | Доля компании, % |
| Активы | 44 723 3 366 411 369 | | 0,00 | 44 514 220 | 0,10 | 1 641 143 877 | 0,00 |
| Валовая прибыль | 6 938 288 008 982 | | 0,00 | 4 027 336 | 0,17 | 231 120 314 | 0,00 |
| Внеоборотные активы | 24 711 2 180 977 812 | | 0,00 | 24 972 972 | 0,10 | 806 071 160 | 0,00 |
| Выручка от продажи | 6 938 737 160 132 | | 0,00 | 8 746 426 | 0,08 | 1 943 257 983 | 0,00 |
| Дебиторская задолженность (более года) | 5 339 607 678 466 | | 0,00 | 8 940 354 | 0,06 | 420 003 295 | 0,00 |
| Дебиторская задолженность(менее года) | 0 0 | | | 0 | | 0 | |
| Денежные средства | 3 415 60 541 642 | | 0,01 | 620 080 | 0,55 | 48 390 268 | 0,01 |
| Займы и кредиты (долгосрочные) | 0 1 207 450 165 | | 0,00 | 13 339 160 | 0,00 | 363 263 415 | 0,00 |
| Займы и кредиты (краткосрочные) | 0 453 026 128 | | 0,00 | 4 634 615 | 0,00 | 167 911 796 | 0,00 |
| Капитал и резервы | 43 377 1 115 905 338 | | 0,00 | 15 057 922 | 0,29 | 610 628 422 | 0,01 |
| Кредиторская задолженность | 806 474 948 911 | | 0,00 | 10 431 550 | 0,01 | 422 336 944 | 0,00 |
| Оборотные активы | 20 012 1 029 880 876 | | 0,00 | 16 999 420 | 0,12 | 759 287 133 | 0,00 |
| Прибыль до налогообложения | 0 141 542 580 | | 0,00 | 1 242 545 | 0,00 | 62 599 125 | 0,00 |
| Прибыль от продажи | 821 175 460 961 | | 0,00 | 2 241 320 | 0,04 | 112 283 351 | 0,00 |
| Себестоимость проданных товаров и услуг | 0 439 431 739 | | 0,00 | 4 411 776 | 0,00 | 1 708 178 757 | 0,00 |
| Чистая прибыль | -258 44 063 073 | | 0,00 | 775 556 | | 25 585 354 | 0,00 |

| | | | | | | | |
|---------------------------|----|------------|------|---------|------|------------|------|
| Убыток от продажи | 0 | 16 948 920 | 0,00 | 46 128 | 0,00 | 11 856 582 | 0,00 |
| Убыток до налогообложения | 33 | 82 018 126 | 0,00 | 558 763 | 0,01 | 31 267 429 | 0,00 |

Расчетные показатели, 2011 год

| Наименование показателя | Значение показателя компании | Значение по отрасли, Объем выручки компаний менее 10 млн. руб. | |
|---------------------------------------------------------------------------|------------------------------|----------------------------------------------------------------|---------------------|
| | | По России | Челябинская область |
| Доля внеоборотных активов в активах | 55,25 | 66,74 | 73,74 |
| Коэффициент концентрации собственного капитала (автономии), % | 96,99 | 31,30 | 28,37 |
| Коэффициент быстрой ликвидности | 17,92 | 0,51 | 0,23 |
| Коэффициент концентрации заемного капитала | 3,01 | 69,32 | 71,83 |
| Оборачиваемость запасов (дни) | | 79,63 | 102,66 |
| Оборачиваемость средств в расчетах (дни) | 216,50 | 79,66 | 99,66 |
| Рентабельность активов (по балансовой прибыли) | -0,07 | 3,81 | 2,45 |
| Рентабельность всех операций (по балансовой прибыли) | -0,48 | 14,85 | 10,04 |
| Рентабельность собственного капитала (по балансовой прибыли) | -0,08 | 12,51 | 7,34 |
| Среднеотраслевой уровень собственного оборотного капитала (в % к выручке) | 271,17 | 20,07 | -51,02 |

Отрасль: Сдача внаем собственного недвижимого имущества (ОКВЭД 70.20)

Суммарные данные получены путем суммирования значений выбранных показателей по компаниям входящим в регион и/или отрасль.

[К содержанию](#)

Ценные бумаги

Сведения об акциях

| Вид акций | Номинал, руб. | Количество, шт. | Сумма | Источник данных |
|--------------|---------------|-----------------|---------|-----------------|
| Обыкновенная | 0,01 | 9 964 500 | 99 645 | Данные компании |
| Обыкновенная | 0,01 | 9 964 500 | 99 645 | Данные компании |
| Итого | | | 199 290 | |

Сведения о выпусках акций

| Дата гос. регистрации | Номер гос. регистрации | Вид акций | Номинал, руб. | Объявленное количество, шт. | Размещенное количество, шт. | Способ размещения | Состояние | Источник данных |
|-----------------------|------------------------|-------------------------------|---------------|-----------------------------|-----------------------------|--------------------------------------|-------------------|-----------------|
| 08.06.1994 | 69-1П-499 | Обыкновенная бездокументарная | 1000 | 10 563 | 10 563 | В соответствии с планом приватизации | Полностью погашен | ФКЦБ |
| 02.08.1996 | 69-1П-785 | Обыкновенная бездокументарная | 10 | 9 964 500 | 9 964 500 | Конвертация | Размещен | ФКЦБ |

[К содержанию](#)

Дивидендная история

Обыкновенные акции

| Дивидендный период | Дата закрытия реестра | Общая сумма начисл., руб. | Размер див. на 1 акцию, руб. | Источник данных |
|--------------------|-----------------------|---------------------------|------------------------------|-----------------|
| 01.01.1999 | | 0 | 0 | Данные компании |
| 31.12.1999 | | 0 | 0 | ФКЦБ |
| 01.01.2000 | | 0 | 0 | Данные компании |
| 31.12.2000 | | 0 | 0 | ФКЦБ |
| 01.01.2001 | | 0 | 0 | Данные компании |
| 31.12.2001 | | 0 | 0 | ФКЦБ |
| 01.01.2002 | | 0 | 0 | Данные компании |
| 31.12.2002 | | 0 | 0 | ФКЦБ |
| 31.12.2005 | 31.03.2006 | 0 | 0 | ДКК |
| 31.12.2007 | 05.05.2008 | 0 | 0 | ДКК |
| 31.12.2008 | 03.04.2009 | 0 | 0 | ДКК |